

Увага! Вибухонебезпечні предмети

Мета: Розповісти дітям про вибухонебезпечні предмети й речовини, про їхню загрозу життю та здоров'ю. Виховувати почуття відповідальності за своє життя та життя інших людей.



УВАГА! Вибухонебезпечними предметами в наші дні можна вважати будь-яку речовину або предмет, які здатні вибухати й завдавати чимало біди тим, хто не вміє з ними поводитись. Вибухонебезпечні предмети становлять смертельну загрозу. До них належать: артилерійські снаряди; реактивні та інженерні міни; авіабомби; детонатори; ручні гранати; набої різних видів. Усі вони містять вибухові речовини й можуть вибухнути від незначного удару, струсу, переміщення, нагрівання їх в полум'ї. Сьогодні



До вибухонебезпечних предметів належать:

- вибухові речовини — хімічні з'єднання або суміші, здатні під впливом певних зовнішніх дій (нагрівання, удар, тертя, вибух іншого вибухового пристрою) до швидкого хімічного перетворення, що саморозповсюджується, з виділенням великої кількості енергії і утворенням газів.
- боєприпаси - вироби військової техніки одноразового вживання, призначені для враження живої сили супротивника. До боєприпасів належать:
 - бойові частки ракет;
 - авіаційні бомби;
 - артилерійські боєприпаси (снаряди, міни);
 - інженерні боєприпаси (протитанкові і протипіхотні міни);
 - ручні гранати;



- стрілецькі боєприпаси (набої до пістолетів, карабінів, автоматів тощо);
- піротехнічні засоби:
- патрони (сигнальні, освітлювальні, імітаційні, спеціальні);
- вибухові пакети;
- петарди;
- ракети (освітлювальні, сигнальні);
- гранати;
- димові шашки.
- саморобні вибухові пристрої - пристрої, в яких застосований хоча б один елемент конструкції саморобного виготовлення:
- саморобні міни-пастки;
- міни-сюрпризи, що імітують предмети домашнього побуту, дитячі іграшки або речі, що привертають увагу.





Обережно!
Вибухонебезпечні
предмети!



Необхідно пам'ятати, що виявлені вибухонебезпечні предмети, які тривалий час перебували в землі чи воді, становлять ще більшу небезпеку. Від вологи при взаємодії металу та вибухівки утворюються хімічні сполуки — пікрати (зовні вони мають вигляд білих порошкоподібних наростів), що вибухають навіть від невеликого тертя, маленької іскри, незначного удару. Не встигнеш і оком моргнути, як снаряд чи граната розлетяться на сотні осколків, здатних спричинити смерть чи каліцтво.



Зовнішній вигляд боєприпасів від тривалого перебування в ґрунті або у воді сильно змінюється: під впливом вологи вони деформуються, іржавіють і від найменшого дотику можуть вибухнути. Ця зброя може розірватися в руці. Відомо чимало випадків, коли хлопці, не підозрюючи про небезпеку, гралися знайденими предметами. Гра з вибухонебезпечними предметами загрожує втратою здоров'я не лише тому, хто вирішив погратися, але й товаришеві, який стоїть поруч.



Коли ми знаходимось на вулиці, в громадському транспорті чи приміщенні, ми повинні бути вкрай обережними з предметами, які на перший погляд здаватимуться звичними. Наприклад: сумка або пакет, що лежать поодинокі; звичайна ручка, начебто кимось забута; дитячий м'яч, який так й просить, щоб його підкинули; просто блискучі, яскраві предмети, які так і хочеться взяти в руки і розглянути зблизька – саме на це і розраховує зловмисник!



УВАГА! НЕБЕЗПЕКА!



Не торкайся, не підходь!

Запам'ятай місцезнаходження
небезпечного предмету

Повідом про знахідку дорослих
чи зателефонуй до поліції



Слід пам'ятати, що
розмінуванням,
знешкодженням або
знищенням
вибухонебезпечних
предметів
займаються тільки
підготовлені фахівці-
сапери, допущені до
цього виду робіт.

Легкозаймиста

Вибухова речовина

Отруйна речовина речовина



Запам'ятайте ці застережні знаки та що вони означають!

Іноколи ви можете натрапити на незнайомі предмети. У жодному разі не беріть їх у руки, як би цікаво вам не було. Вони можуть бути небезпечними.

Категорично забороняється:

- брати вибухонебезпечний предмет у руки, зберігати його, нагрівати та ударяти по ньому;
- переносити, перекладати, перекочувати його з місця на місце;
- намагатися розібрати;
- використовувати для розведення вогню, кидати, класти у вогонь;
- заносити в приміщення;
- закопувати в землю;
- кидати в криницю або річку;
- здавати на металобрухт;
- використовувати для виготовлення саморобних піротехнічних засобів - петард чи вибухових пакетів.



Гра з вибухонебезпечними предметами загрожує втратою здоров'я не лише тому, хто вирішив погратися, але й товаришеві, який стоїть поруч.

Тому в разі виявлення незнайомих предметів або схожих на вибухонебезпечні:

- у жодному разі не можна торкатися знахідок власноруч і дозволяти це робити іншим;
- про знайдені підозрілі предмети слід негайно повідомити дорослих (ДСНС 101, міліції 102, найближчій установі);
- не можна розпалювати багаття поблизу знахідки;
- слід запам'ятати дорогу до того місця, де була виявлена знахідка, й поставити застережний знак.

У випадку, коли в будинку знайдено вибуховий пристрій й здійснюється евакуація:

- одягніть одяг з довгими рукавами, щільні брюки і взуття на товстій підошві (це може захистити від осколків скла);
- візьміть документи (паспорт, свідоцтво про народження дітей тощо), гроші;
- під час евакуації слідуйте маршрутом, вказаним органами, що проводять евакуацію. Не намагайтеся скоротити шлях, тому що деякі райони або зони можуть бути закриті для пересування;
- тримайтеся подалі від обірваних ліній енергопостачання.

Опинившись поблизу вибуху, стримайте свою цікавість і не намагайтеся наблизитись до епіцентру, щоб розгледіти або допомогти рятувальникам. Найкраще, що можна зробити – залишити небезпечне місце. До того ж, варто знати, що зловмисники часто встановлюють вибухові пристрої парами, щоб, через деякий час після вибуху першої з них, пролунав другий вибух. Зловмисники розраховують на те, що після першого вибуху на його місці зберуться люди, у тому числі й представники силових структур, і при повторному вибуху жертв буде набагато більше.



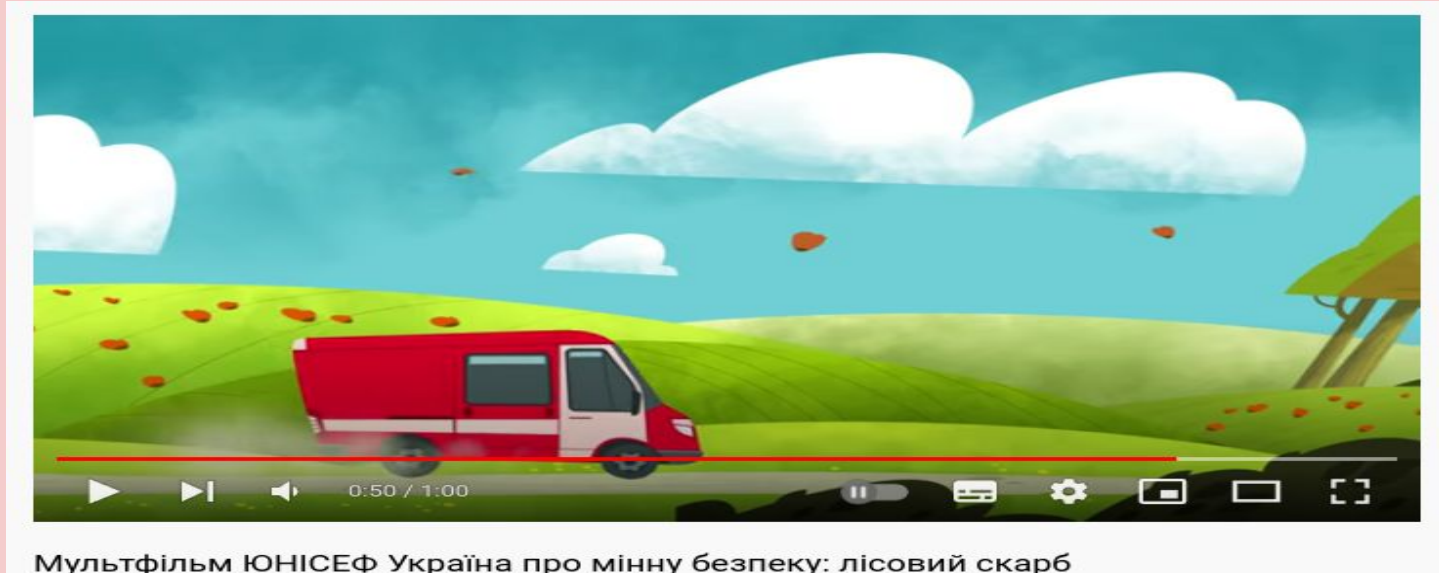
https://www.youtube.com/watch?v=vVVICc46XCo&ab_channel=%D0%9E%D0%BB%D0%B5%D0%BA%D1%81%D0%B0%D0%BD%D0%B4%D1%80%D0%9A%D1%83%D1%82%D0%BE%D0%B2%D0%B8%D0%B9

КАТЕГОРИЧНО ЗАБОРОНЯЄТЬСЯ!!!



Мультфільм про вибухонебезпечні предмети



Перегляд відео https://www.youtube.com/watch?v=V5JZWI8TrEY&ab_channel=UNICEFUkraine



Мультфільм ЮНІСЕФ Україна про мінну безпеку: лісовий скарб

Використані джерела: <http://nov-gimnazia.in.ua/2020/10/19/Pamyatka-pro-vibukhonebezpechni-predm/>
<http://ukped.com/vihovni-zahodi/1752.html>
https://nenc.gov.ua/doc/metod_razr/2014/explosive.pdf
<https://www.osce.org/uk/ukraine/119735>
<https://pokrovsk-police.dn.ua/news/view/4406>

Перегляд відео https://www.youtube.com/watch?v=xS86csNGHxM&ab_channel=Timka327



Обережно Вибухонебезпечні предмети (рекомендації для батьків та дітей)